MODES PRATIQUES
revue d'histoire du vêtement et de la mode

Modes pratiques

2 | 2017
Sans la mode

La mode en ligne de mire

Conseils aux prosélytes

Version électronique (Pépinière DeVisu)
URL : https://devisu.inha.fr/modespratiques/368
DOI : 10.54390/modespratiques.368
ISSN : 2491-1453
EISSN : 2119-9655

Publisher
DeVisu

Electronic reference
« La mode en ligne de mire », *Modes pratiques* [Online], 2 | 2017, Online since 12 April 2023, connection on 17 October 2026. URL : https://devisu.inha.fr/modespratiques/368

La revue *Modes Pratiques* est mise à disposition selon les termes de la licence Creative Commons Attribution - Pas d'utilisation commerciale - Pas de Modification 4.0 International

La mode en ligne de mire



Chemises et cravates

Ne portez que des chemises blanches classiques, faites d'un tissu composé d'un mélange de polyester ou faites d'un autre tissu qui ne froisse pas facilement. Voir les exemples ci-après.

Les cravates doivent être de couleur et de forme simples, et de style professionnel. Elles ne doivent comporter ni illustration ni caricature. Ne portez en aucun cas une cravate qui attire l'attention, qui ne paraît pas professionnelle ou qui détourne l'attention des autres de votre message. Voir les exemples ci-après.

Chemises

Missionnaire

- Hâter l'œuvre du salut
- Missionnaires d'âge mûr à plein temps
- Missionnaires des services de l'Église
- Manuels pour les missionnaires
- Tenue vestimentaire et présentation
  - Sœurs
  - Anciens
    - Vêtements
    - Présentation
    - **Directives générales**
    - Foire aux questions
- Centres de formation des missionnaires
- Système de recommandation en ligne
- Questions fréquemment posées
- Faire connaître l'Évangile en ligne

Directives générales



Ambassadeur du Seigneur

En tant qu'ambassadeur du Seigneur, vous devez porter des tenues et costumes de style classique, conformes à votre appel sacré et qui indiquent clairement que vous êtes missionnaire de l'Église de Jésus-Christ des Saints des Derniers Jours. Le fait de porter des vêtements convenables et d'avoir une bonne présentation vous aidera à acquérir le respect et la confiance. Votre aspect est souvent le premier message que les autres reçoivent et il doit soutenir ce que vous dites. Efforcez-vous toujours d'avoir une présentation professionnelle, digne, propre et soignée. Ne laissez jamais votre aspect ou votre comportement détourner l'attention de votre message ou de votre appel.

Les directives suivantes contiennent des normes générales concernant vos vêtements et votre présentation. Cependant, votre président de mission peut les modifier pour tenir compte de la situation locale. Pour plus de renseignements, consultez la rubrique « Points particuliers pour votre mission » de votre dossier d'appel pour savoir quelles sont les directives données par votre président de mission.

Présentation

Vous devez vous efforcer de vous montrer sous votre meilleur jour. Soyez soignée et propre. Gardez vos vêtements propres, reprisés et repassés. Ne portez pas de vêtements décontractés, froissés ou négligés. Lavez-vous, rasez-vous et brossez-vous les dents quotidiennement. Utilisez un déodorant et lavez-vous souvent les cheveux. Si vous souhaitez mettre du parfum ou une eau de toilette, veillez à ce que cela ne soit ni gênant ni entêtant.

Votre coiffure doit toujours être classique. Gardez les cheveux relativement courts et dégradés de façon égale en haut, derrière et sur les côtés. Les favoris ne doivent pas descendre plus bas que le milieu de l'oreille. *Voir les exemples de coiffures missionnaires appropriées.*

Les coiffures inacceptables comprennent les crêtes, les cheveux en brosse, les cheveux longs sur la nuque et les coiffures en piques, en désordre, ainsi que les permanentes. Ne décolorez pas et ne teintez pas vos cheveux. Votre présentation ne doit jamais détourner l'attention de votre message.

Serviteurs du Seigneur

Le président Monson conseille aux jeunes gens de s'habiller correctement.

GALERIE DE PHOTOS DE VÊTEMENTS

- Costumes
- Chemises et cravates
- Pantalons
- Vêtements d'extérieur
- Chaussures et accessoires
- Sport et autres activités

Quels genres de pulls ou de gilets sont appropriés ?

Les pulls, gilets et blousons doivent être de couleur unie, classique et de style professionnel. *Voir des exemples.*

↑

Puis-je porter un sweatshirt avec ou sans capuche quand je fais du prosélytisme ?

Ne portez pas de sweatshirts, avec ou sans capuche, ou d'autres pulls ou gilets décontractés pendant que vous faites du prosélytisme.

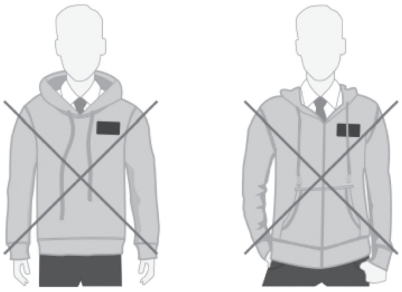

↑

Quels tissus conviennent le mieux selon le climat ?

Les chemises faites d'un mélange de polyester et de coton favoriseront l'évaporation de l'humidité et permettront d'éviter la transpiration sous les climats les plus chauds et vous permettront d'avoir chaud sous des climats plus froids.

Les costumes en laine ou faits d'un mélange de laine et de polyester laissent mieux passer l'évaporation sous les climats chauds et isolent bien sous les climats plus froids.

Les par-dessus et les blousons fait de matière étanche et respirante vous protégeront de la pluie et du froid.

↑

Ai-je le droit de porter des bijoux ou une montre ?

Pour des raisons de sécurité, les accessoires doivent être simples, classiques et ne doivent pas distraire l'attention des autres personnes de votre message. Vous pouvez porter une bague simple et de peu de valeur, et une montre de style classique. Ne portez pas d'épinglette, de collier ni aucun genre de bracelet (excepté ceux portés pour des raisons médicales). Les tatouages, les anneaux d'oreilles et les autres perçages corporels ou les anneaux d'orteils ne sont pas acceptables.

↑

Captures d'écran du site de l'Église de Jésus-Christ et des Saints des derniers jours (Église mormone), section destinée aux missionnaires, 2016.

www.lds.org/callings/missionary/dress-grooming?lang=fra

Rubriques « tenue vestimentaire et présentation » et « directives pour les sœurs et pour les frères. »